




GRÜN EAE SAFEX WOOD



TOOLS

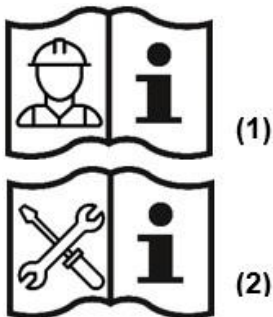


ATTENTION:

When using the anchor device, observe the GRÜN safety instructions.
When mounting the anchor device, observe the assembly instructions.

Obsah

1	Varianty použitia	3
2	Technické údaje	4
3	Montážna špecifikácia EN 795	5
3.1	Požiadavky na podklad	5
3.2	Konštrukcia a montáž kotviaceho zariadenia	5
4	Montážna špecifikácia ETA a DIBt	6
4.1	Požiadavky na podklad	6
4.2	Montážna špecifikácia a usporiadanie na debniacich doskách	6
4.3	Montážne špecifikácie a umiestnenie na doskách OSB 3 a BFU 100	7
4.4	Konštrukcia a montáž kotviaceho zariadenia	8
5	Dokumentácia	9
6	Označenie výrobku	9
7	Poznámka	10



Skratky	Význam
EAE	Einzelanschlageinrichtung (jednotlivé kotviace zariadenie)
SYS	Seil-System (lanový systém)
BEF	Befestigungsset (upevňovacia sada)
ZUB	Zubehör (príslušenstvo)

POZOR:

Pri používaní kotviaceho zariadenia dodržiavajte bezpečnostné pokyny GRÜN (1).
Pri montáži kotviaceho zariadenia dodržiavajte montážny návod (2).

Platí len montážny návod firmy GRÜN.

Môže sa používať len upevňovací materiál dodávaný firmou GRÜN.

Jednotlivé diely sa nesmú zamieňať.

1 Varianty použitia

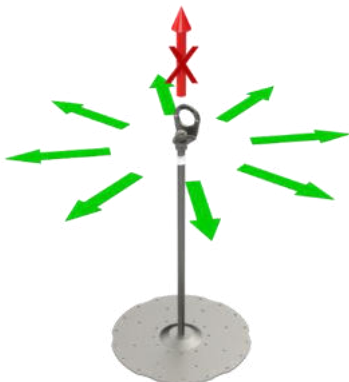


2 Technické údaje

Špecifikácia produktu:

Základná	Testovacie stredisko	Značenie	Užívatelia
DIN EN 795:2012 CEN/TS 16415:2017	DEKRA Testing and Certification GmbH Persönliche Schutzausrüstung/Personal Protective Equipment Dinnendahlstr. 9 44809 Bochum - Germany		
aBG Z-14.9-978	Deutsches Institut für Bautechnik (DIBt) Kolonnenstr. 30 B 10829 Berlin - Germany		
ETA-24/0548	Deutsches Institut für Bautechnik (DIBt) Kolonnenstr. 30 B 10829 Berlin - Germany		

Smer zaťaženia:



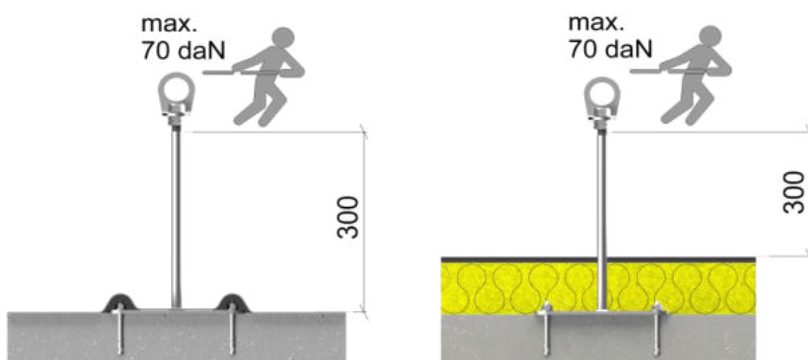
Štandardná konštrukčná výška: 300mm až 600mm

Špeciálne dĺžky: 700mm až 1000mm

Materiál: Nerezová ocel A2

Rozmery základnej dosky: Ø 330mm

Voľný presah podpery:



Podklad musí byť súčasťou statickej základnej konštrukcie.
V prípade pochybností to musí skontrolovať statik.

Medzi strešným debnením a kotviacim zariadením môžu byť umiestnené štandardné izolačné/tesniace vrstvy s celkovou hrúbkou ≤ 5 mm.

Montážne špecifikácie podľa EN795

EN 795

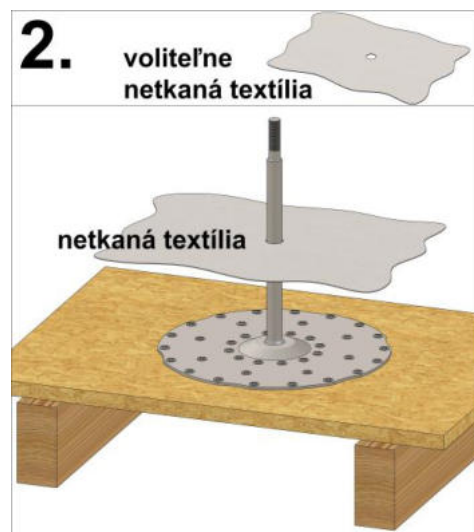
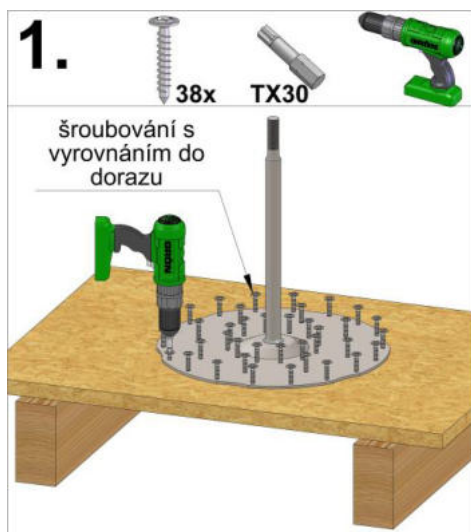
3 Montážna špecifikácia EN 795

3.1 Požiadavky na podklad

Montáž musí byť vykonaná na vhodných podkladoch s dostatočnou pevnosťou.
Odporúčanie GRÜN:

Podklad	Rozměr	
Bedniace dosky	Minimálna hrúbka podkladu	22 mm
OSB 3	Minimálna hrúbka podkladu	16 mm
Stavebná dyhovaná preglejka BFU 100	Minimálna hrúbka podkladu	15 mm

3.2 Konštrukcia a montáž kotviaceho zariadenia



Montážne špecifikácie podľa ETA a DIBt

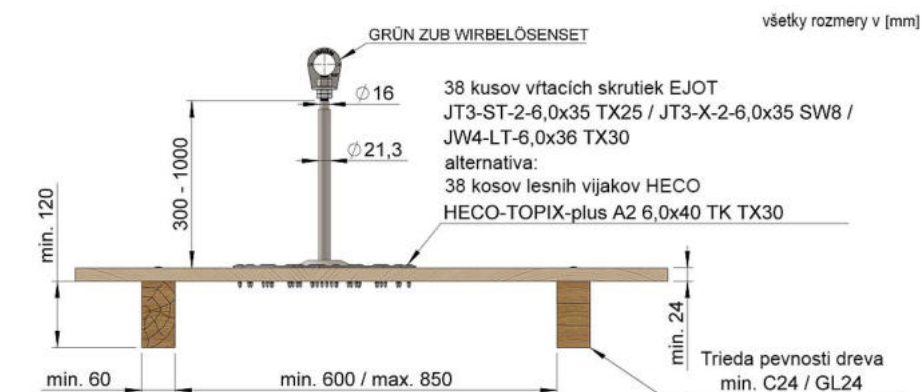


4 Montážna špecifikácia ETA a DIBt

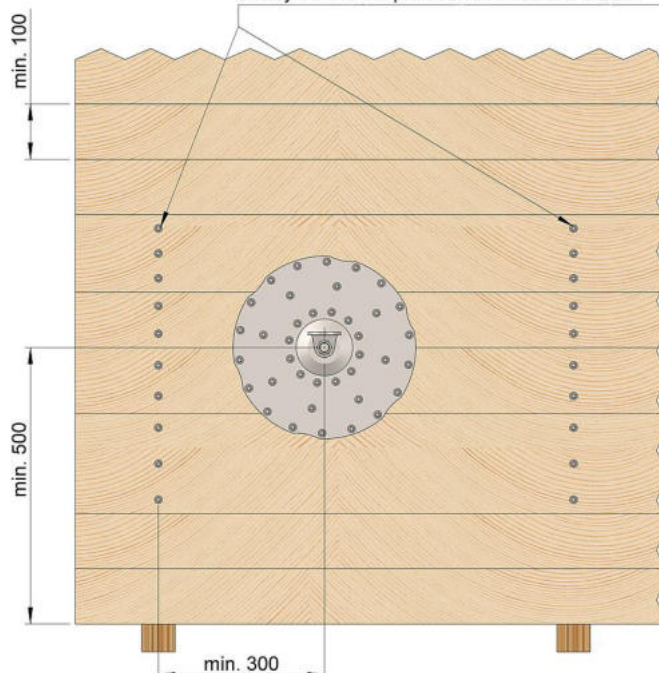
4.1 Požiadavky na podklad

Podklad	Minimálna hrúbka konštrukčného prvku	Minimálna šírka
Bedniace dosky	24 mm	100 mm
OSB 3	22 mm	625 mm
Stavebná dyhovaná preglejka BFU 100	21 mm	800 mm

4.2 Montážna špecifikácia a usporiadanie na debniacich doskách



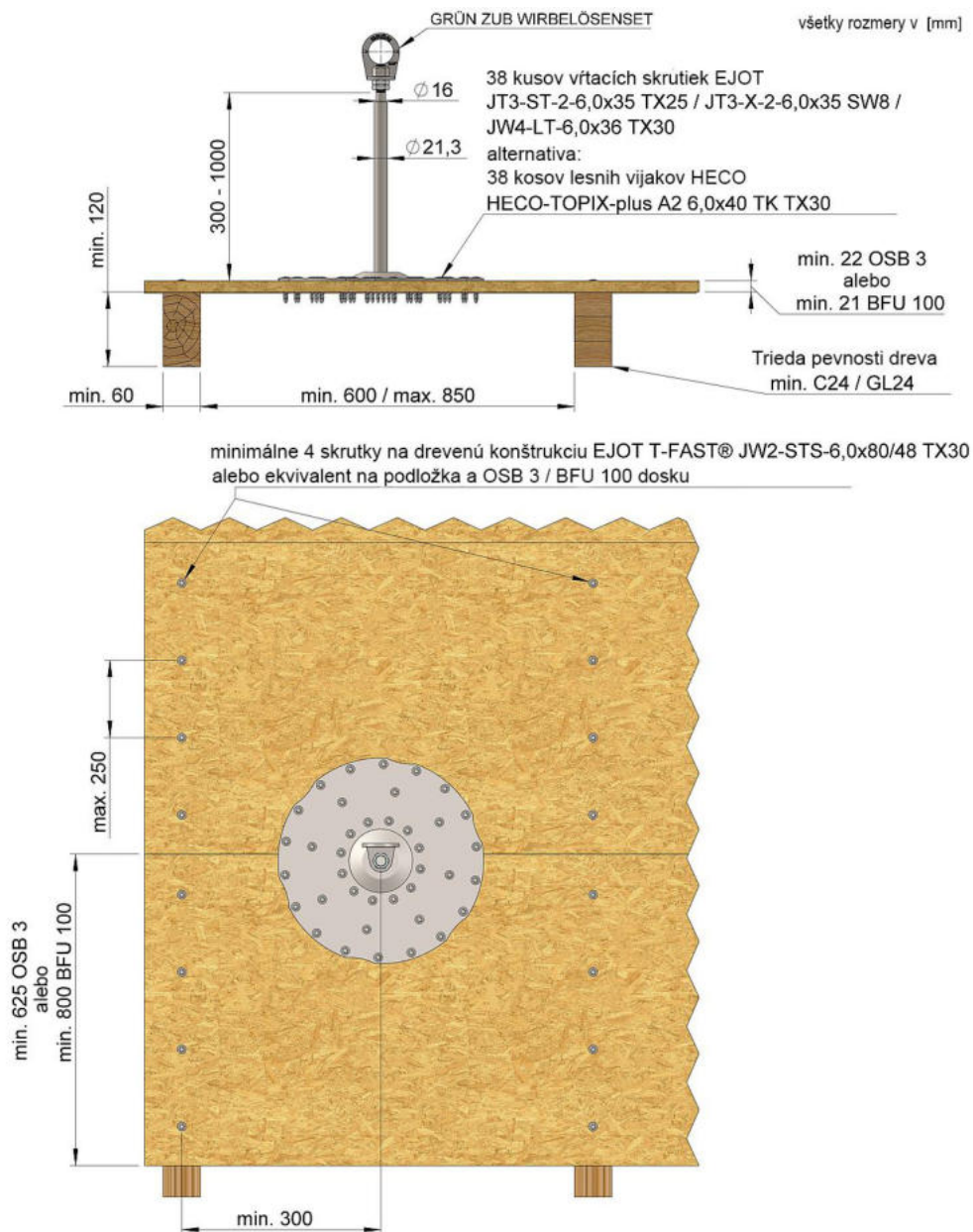
Skrutky do dreva EJOT T-FAST® JW2-STS-6,0x80/48 TX30
alebo ekvivalentné
2 kusy do 140 cm pre debniacu dosku a držiak
3 kusy od 140 cm pre debniacu dosku a držiak



Montážne špecifikácie podľa ETA a DIBt



4.3 Montážne špecifikácie a umiestnenie na doskách OSB 3 a BFU 100



5 Dokumentácia

Dokumentácia montáže je pre montéra povinná, vrátane fotografií detailov, ktoré už neskôr nebudú viditeľné.

Formulár dokumentácie montážnu a inšpekčnú je k dispozícii na adrese:
(<https://gruen-gmbh.de/de/absturzsicherung/downloads/>)



Digitálna dokumentácia s GRÜN-DOKU je možná na adrese:
(<https://documentation.gruen-gmbh.de>)



6 Označenie výrobku

Typový štítok



Príklad vyobrazenia označenia

- | | | | |
|---|---|---|-----------------|
| ① | Výrobca / použitie | ④ | Max. užívateľov |
| ② | Označenie výrobku | ⑤ | Sériové číslo |
| ③ | Dodržiavajte montážny návod a bezpečnostné pokyny | | |

Otočné oko (kotviaci bod)



Príklad vyobrazenia označenia

- Pokiaľ označenie kotviaceho bodu po montáži už nie je prístupné/vidieť, musí byť v jeho blízkosti umiestnené nové označenie.

MA_SAFEX_VARIANT_WOOD_sk_26_01

GRÜN

Spezialmaschinenfabrik für Dach, Bau und Straße
Siegener Straße 81-83
57234 Wilnsdorf / GERMANY

Tel. +49 (0) 271 - 39 88-0
Fax +49 (0) 271 - 39 88-159
E-Mail info@gruen-gmbh.de
www.gruen-gmbh.de



Urheberrechtshinweis

© Grün GmbH 2026. Alle Rechte vorbehalten. Diese urheberrechtlich geschützten Unterlagen dürfen - auch auszugsweise - nur mit vorheriger Genehmigung der GRÜN GmbH vervielfältigt, abgeändert oder in irgendeiner Form oder irgendeinem Medium weitergegeben oder in einer Datenbank oder einem anderen Datenspeichersystem gespeichert werden. Eine Verwendung ohne vorherige Genehmigung gilt als Verstoß gegen die jeweiligen Copyright-Bestimmungen.