





EN 795

GRÜN EAE SOLAR KT



TOOLS

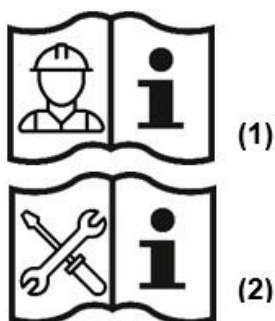


ATTENTION:

When using the anchor device, observe the GRÜN safety instructions.
When mounting the anchor device, observe the assembly instructions.

Inhaltsverzeichnis

1	Nutzungsvarianten.....	3
2	Technische Daten.....	4
3	Montagevorgaben EN 795.....	5
3.1	Untergrundvoraussetzungen.....	5
3.2	Aufbau und Montage der Anschlagseinrichtung.....	5
4	Dokumentation	6
5	Produktkennzeichnungen	6
6	Notiz.....	7



Abkürzungen	Bedeutung
EAE	Einzelanschlageseinrichtung
SYS	Seil-System
BEF	Befestigungsset
ZUB	Zubehör

ACHTUNG:

Zur Verwendung der Anschlagseinrichtung die GRÜN-Sicherheitshinweise **(1)** beachten.
Zum Anbau der Anschlagseinrichtung die Montageanleitung **(2)** beachten.

Es gilt ausschließlich die Montageanleitung der Fa. GRÜN.

Es darf nur das von Fa. GRÜN gelieferte Befestigungsmaterial verwendet werden.

Einzelteile dürfen nicht ausgetauscht werden.

1 Nutzungsvarianten

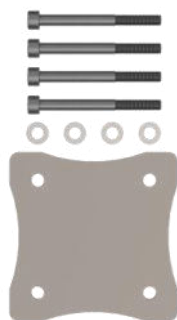


GRÜN EAE SOLAR KT

SET



GK SOLAR KT



Befestigungsset



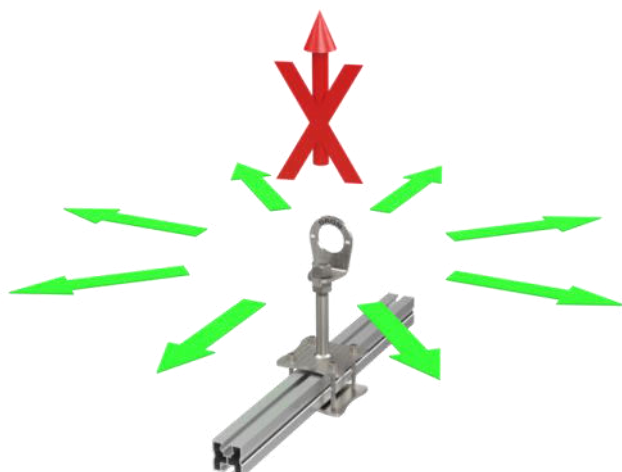
ZUB WIRBELÖSE

2 Technische Daten

Produktspezifikationen:

Anforderung	Prüfstelle	Kennzeichen	Benutzer
DIN EN 795:2012 CEN/TS 16415:2017	DEKRA Testing and Certification GmbH Persönliche Schutzausrüstung/Personal Protective Equipment Dinnendahlstr. 9 44809 Bochum - Germany		

Belastungsrichtung:



Bauhöhe Standard:	100mm
Material:	Edelstahl A2
Anschlussgewinde:	M16
Abmessung Fußplatte:	90mm x 90mm
Lochbild:	60mm x 60mm – ø 7mm

Der Untergrund muss Teil der statischen Grundkonstruktion sein.
Im Zweifelsfall ist dies von einem Baustatiker zu prüfen.

Montagevorgaben nach EN795


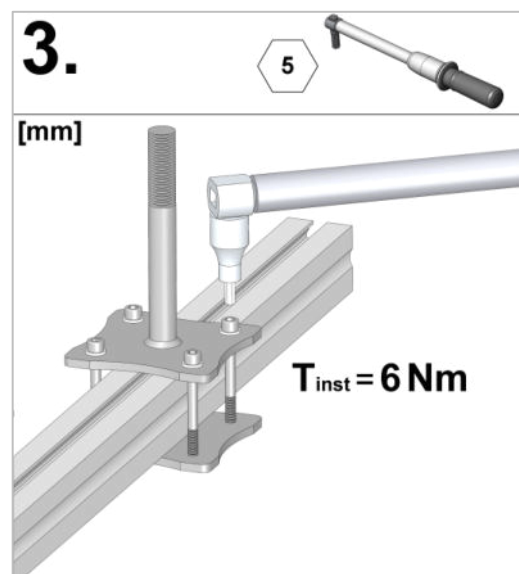
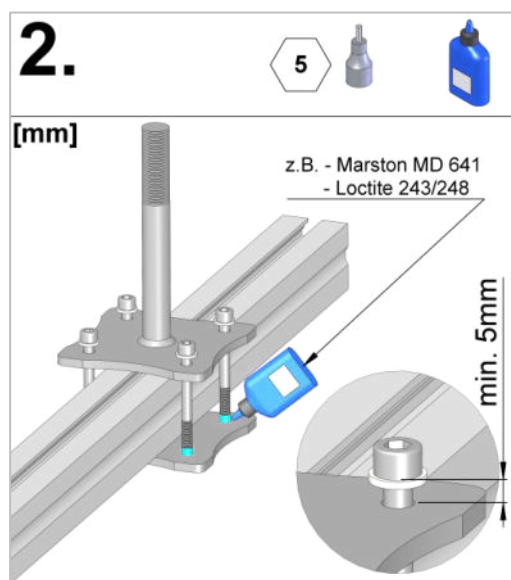
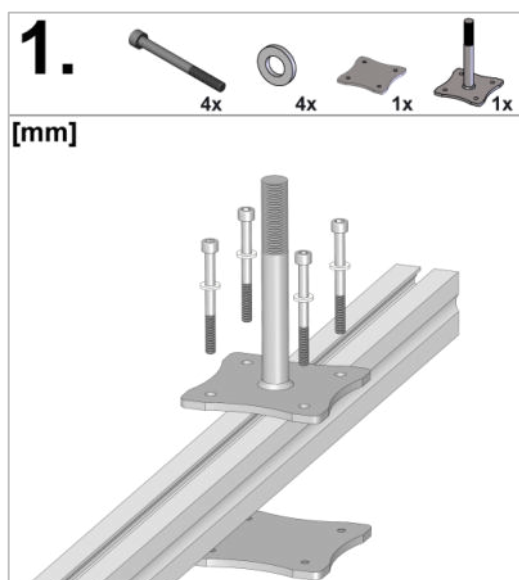
EN 795

3 Montagevorgaben EN 795

3.1 Untergrundvoraussetzungen

Untergrund	Abmessung
Stahlprofile / Stahlrohr z.B. Schletter Montageprofil „SOLO 05“	Profilquerschnitt max. 50 x 50mm

3.2 Aufbau und Montage der Anschlagseinrichtung



4 Dokumentation

Die Dokumentation der Montage ist für den Monteur verpflichtend inkl. Fotos von später nicht mehr sichtbaren Details.

Vordruck Montagedokumentation und Wartungsdokumentation verfügbar unter:
(<https://gruen-gmbh.de/de/absturzsicherung/downloads/>)



Digitale Dokumentation mit der GRÜN-DOKU möglich unter:
(<https://documentation.gruen-gmbh.de>)



5 Produktkennzeichnungen

Typenschild



Abbildungsbeispiel Kennzeichnung

- ① Hersteller / Verwendung
- ② Produktbezeichnung
- ③ Montageanleitung & Sicherheitshinweise beachten

Wirbelöse (Anschlagpunkt)



Abbildungsbeispiel Kennzeichnung

- ④ Max. Nutzer
- ⑤ Seriennummer

- Wenn die Kennzeichnung der Anschlageinrichtung nach dem Einbau nicht mehr zugänglich/ erkennbar ist, muss eine zusätzliche Kennzeichnung in der Nähe erfolgen.

6 Notiz

[illegible]

MA_SOLAR_KT_de_26_01

GRÜN

Spezialmaschinenfabrik für Dach, Bau und Straße
Siegener Straße 81-83
57234 Wilnsdorf / GERMANY

Tel. +49 (0) 271 - 39 88-0
Fax +49 (0) 271 - 39 88-159
E-Mail info@gruen-gmbh.de
www.gruen-gmbh.de



Urheberrechtshinweis

© Grün GmbH 2026. Alle Rechte vorbehalten. Diese urheberrechtlich geschützten Unterlagen dürfen - auch auszugsweise - nur mit vorheriger Genehmigung der GRÜN GmbH vervielfältigt, abgeändert oder in irgendeiner Form oder irgendeinem Medium weitergegeben oder in einer Datenbank oder einem anderen Datenspeichersystem gespeichert werden. Eine Verwendung ohne vorherige Genehmigung gilt als Verstoß gegen die jeweiligen Copyright-Bestimmungen.